

АВТОНОМНАЯ НЕКОММЕРЧЕСКАЯ ОРГАНИЗАЦИЯ
ВЫСШЕГО ОБРАЗОВАНИЯ
«СЕВЕРО-КАВКАЗСКИЙ СОЦИАЛЬНЫЙ ИНСТИТУТ»

Утверждаю
Декан ФИСТ

Ж.В. Игнатенко

«19» мая 2023 г.

РАБОЧАЯ ПРОГРАММА ДИСЦИПЛИНЫ

Безопасность информационных систем


Направление подготовки: 09.03.02 Информационные системы и технологии

Направленность (профиль) программы: Проектирование информационных систем и их компонентов


Квалификация выпускника: Бакалавр


Форма обучения: очная, заочная


Год начала подготовки – 2023

Разработана
Канд. техн. наук, доцент, доцент

С.В. Аникуев

Согласована
зав. кафедрой ИС


А.Ю. Орлова

Рекомендована
на заседании кафедры ИС
от «19» мая 2023 г.
протокол № 9
Зав. кафедрой  А.Ю. Орлова

Одобрена
на заседании учебно-методической
комиссии ФИСТ
от «19» мая 2023 г.
протокол № 9
Председатель УМК  Ж.В. Игнатенко

Ставрополь, 2023 г.

Содержание

1.Цели освоения дисциплины	3
2.Место дисциплины в структуре ОПОП.....	3
3.Планируемые результаты обучения по дисциплине.....	3
4.Объем дисциплины и виды учебной работы	5
5.Содержание и структура дисциплины.....	6
5.1.Содержание дисциплины	6
5.2.Структура дисциплины.....	8
5.3.Занятия семинарского типа	10
5.4.Курсовой проект (курсовая работа,реферат,контрольная работа)	11
5.5.Самостоятельная работа	12
6.Образовательные технологии.....	12
7. Оценочные материалы для текущего контроля успеваемости и промежуточной аттестации	13
8.Учебно-методическоеиинформационноеобеспечениедисциплины	26
8.1.Основная литература	25
8.2.Дополнительная литература.....	25
8.3.Программное обеспечение	26
8.4.Информационно-справочные системы	26
8.5.Информационные справочные системы	26
8.6.Интернет-ресурсы	27
8.7.Методические указания по освоению дисциплины.....	27
9.Материально-техническоеобеспечениедисциплины	31
10.Особенности освоения дисциплинылицами с ограниченными возможностями здоровья	32

1. ЦЕЛИ ОСВОЕНИЯ ДИСЦИПЛИНЫ

Целью освоения дисциплины «Безопасность информационных систем» является изучение основных принципов, методов и средств защиты информации в процессе ее обработки, передачи и хранения с использованием компьютерных средств в информационных системах.

Задачи при изучении дисциплины:

1. Понимать сущность информационной безопасности.
2. Понимать принципы организации защиты информации на предприятиях.
3. Выявлять основные виды угроз информационной безопасности.
4. Применять программно-аппаратные средства для обеспечения информационной безопасности.

2. МЕСТО ДИСЦИПЛИНЫ В СТРУКТУРЕ ОПОП

Дисциплина «Безопасность информационных систем» входит в обязательную часть Блока 1 ОПОП (Б.1.Б.20).

Предшествующие дисциплины (курсы, модули, практики)	Последующие дисциплины (курсы, модули, практики)
Операционные системы Информационные системы и технологии	Архитектуры информационных систем Вычислительные системы сети и телекоммуникации Методы и средства проектирования информационных систем и технологий Администрирование информационных систем Базы данных Корпоративные информационные системы Интернет-программирование Методы и средства защиты информации организации

3. ПЛАНИРУЕМЫЕ РЕЗУЛЬТАТЫ ОБУЧЕНИЯ ПО ДИСЦИПЛИНЕ

Код и наименование компетенции	Код и наименование индикатора (индикаторов) достижения компетенции	Результаты обучения
ОПК-3 Способен решать стандартные задачи профессиональной деятельности на основе информационной и библиографической культуры с применением информационно-коммуникационных технологий и с учетом основных требований информационной безопасности	ОПК 3.1. Решает стандартные задачи профессиональной деятельности на основе информационной и библиографической культуры с применением информационно-коммуникационных технологий.	Знает принципы, методы и средства решения стандартных задач профессиональной деятельности на основе информационной и библиографической культуры с применением информационно-коммуникационных технологий и с учетом основных требований информационной безопасности

	<p>ОПК 3.2. Решает стандартные задачи профессиональной деятельности с учетом основных требований информационной безопасности.</p>	<p>Умеет решать стандартные задачи профессиональной деятельности на основе информационной и библиографической культуры с применением информационно-коммуникационных технологий и с учетом основных требований информационной безопасности</p> <p>Владеет навыками подготовки обзоров, аннотаций, составления рефератов, научных докладов, публикаций, и библиографии по научно-исследовательской работе с учетом требований информационной безопасности</p>

4. ОБЪЕМ ДИСЦИПЛИНЫ И ВИДЫ УЧЕБНОЙ РАБОТЫ

Общий объем дисциплины составляет 5 зачетных единицы, 180 академических часа.

Очная форма обучения

Вид учебной работы	Всего часов	Триместры
		8
Контактная работа (всего)	40	40
в том числе:		
1) занятия лекционного типа (ЛК)	20	20
из них		
– лекции	20	20
2) занятия семинарского типа (ПЗ)		
из них		
– семинары (С)		
– практические занятия (ПР)	20	20
– лабораторные работы (ЛР)		
3) групповые консультации		
4) индивидуальная работа		
5) промежуточная аттестация		
Самостоятельная работа (всего) (СР)	140	140
в том числе:		
Курсовой проект (работа)		
Расчетно-графические работы		
Контрольная работа		
Реферат	40	40
Самоподготовка (самостоятельное изучение разделов, проработка и повторение лекционного материала и материала учебников и учебных пособий, подготовка к лабораторным и практическим занятиям, коллоквиумами т.д.)	100	100
Подготовка к аттестации		
Общий объем, час	180	180
Форма промежуточной аттестации(дифференцированный зачет)	Диф. зачет	Диф. зачет

Заочная форма обучения

Вид учебной работы	Всего часов	Триместры
		8
Контактная работа (всего)	18,3	18,3
в том числе:		
1) занятия лекционного типа (ЛК)	6	6
из них		
– лекции	6	6
2) занятия семинарского типа (ПЗ)	12	12
из них		
– семинары (С)		
– практические занятия (ПР)	12	12
– лабораторные работы (ЛР)		

3) групповые консультации		
4) индивидуальная работа		
5) промежуточная аттестация	0,3	0,3
Самостоятельная работа (всего) (СР)	161,7	161,7
в том числе:		
Курсовой проект (работа)		
Расчетно-графические работы		
Контрольная работа		
Реферат	58	58
Самоподготовка (самостоятельное изучение разделов, проработка и повторение лекционного материала и материала учебников и учебных пособий, подготовка к лабораторным и практическим занятиям, коллоквиумами т.д.)	100	100
Подготовка к аттестации	3,7	3,7
Общий объем, час	180	180
Форма промежуточной аттестации(дифференцированный зачет)	Диф. зачет	Диф. зачет

5. СОДЕРЖАНИЕ И СТРУКТУРА ДИСЦИПЛИНЫ

5.1. Содержание дисциплины

№ раздела (темы)	Наименование раздела (темы)	Содержание раздела (темы)
1 раздел. Основопологающие положения		
1.1	Международные стандарты информационного обмена. Понятие угрозы. Информационная безопасность в условиях функционирования в России глобальных сетей.	Стандарты в области информационной безопасности. Международные стандарты информационного обмена. Понятие угрозы, атаки. Глобальные сети и информационная безопасность.
1.2	Виды противников или «нарушителей». Понятие о видах вирусов.	Понятие нарушителя информационной безопасности. Хакеры. Виды хакеров. Примеры хакерских атак. Вирусы как класс вредоносного программного обеспечения. Виды вирусов и их классификация.
1.3	Три вида возможных нарушений информационной системы. Защита.	Три вида возможных нарушений информационной безопасности. 3 составляющих ИБ - целостность, доступность, конфиденциальность. Защита информационной системы от угроз.
1.4	Основные нормативные руководящие документы, касающиеся государственной тайны, нормативно-справочные документы.	Понятие государственной, коммерческой, личной тайны. Основные нормативные документы в этой области. Рассекречивание документов. Уровень тайны.

2 раздел. Основные положения теории информационной безопасности		
2.1	Назначение и задачи в сфере обеспечения информационной безопасности на уровне государства.	Схема построения информационной безопасности на уровне государства. Назначение и задачи в сфере обеспечения безопасности. Специальные отделы и их функции в процессе обеспечения информационной безопасности государства. Военные подразделения в сфере информационной безопасности.
2.2	Основные положения теории информационной безопасности. Модели безопасности и их применение.	Основные положения теории информационной безопасности. Анализ различных моделей безопасности, как для крупного объекта, так и для относительно небольшой компании. Модели безопасности для домашней информационной системы. Применение методов информационной безопасности.
2.3	Таксономия нарушений информационной безопасности вычислительной системы и причины, обуславливающие их существование.	Понятие таксономии нарушения безопасности. Причины нарушения информационной безопасности. Аудит событий в рамках информационной системы.
2.4	Анализ способов нарушений информационной безопасности.	Анализ различных способов нарушений информационной безопасности. Хакерские атаки, отказы оборудования в обслуживании, внешние факторы, влияющие прямо на информационную безопасность систем.
3 раздел. Защита информации		
3.1	Использование защищенных компьютерных систем.	Схема построения информационной безопасности на уровне государства. Назначение и задачи в сфере обеспечения безопасности. Специальные отделы и их функции в процессе обеспечения информационной безопасности государства. Военные подразделения в сфере информационной безопасности.
3.2	Основные положения теории информационной безопасности. Модели безопасности и их применение.	Защищенные компьютерные системы. Их виды и особенности. Примеры защищенных систем. Их использование и применение на практике.
3.3	Методы криптографии	Криптография, Криптоанализ. Основные понятия криптологии. История шифрования. Использование шифрования различными методами. Рассмотрение сокрытия информации таблицей Виженера. Программы для криптографии. Электронная цифровая подпись.
3.4	Основные технологии построения защищенных систем.	Основные технологии построения защищенных систем. Физические устройства. Их виды и использование. Программные пакеты. Виды программных пакетов для обеспечения защищенной системы. Правовые особенности

		использования средств информационной защиты.
3.5	Место информационной безопасности экономических систем в национальной безопасности страны	Информационная безопасность страны. Защита экономических систем. Обмен конфиденциальной информацией. Структура банковских информационных систем в области защиты информации. Важность защиты экономических систем. Электронные деньги и безопасность финансовых переводов. Концепция информационной безопасности. Основные сведения и положения.

5.2. Структура дисциплины

Очная форма обучения

№ раздела (темы)	Наименование раздела (темы)	Количество часов					
		Всего	ЛК	С	ПР	ЛР	СР
1 раздел. Основополагающие положения							
1.1	Международные стандарты информационного обмена. Понятие угрозы. Информационная безопасность в условиях функционирования в России глобальных сетей.	11	1		2		8
1.2	Виды противников или «нарушителей». Понятие о видах вирусов.	11	1		2		8
1.3	Три вида возможных нарушений информационной системы. Защита.	17	1				16
1.4	Основные нормативные руководящие документы, касающиеся государственной тайны, нормативно-справочные документы.	11	1		2		8
	Общий объем 1 раздела	50	4		6		30
2 раздел. Основные положения теории информационной безопасности							
2.1	Назначение и задачи в сфере обеспечения информационной безопасности на уровне государства.	11	2		1		8
2.2	Основные положения теории информационной безопасности. Модели безопасности и их применение.	21	2		1		18
2.3	Таксономия нарушений информационной безопасности вычислительной системы и причины, обуславливающие их существование.	12	4				8
2.4	Анализ способов нарушений информационной безопасности.	12	4				8

	Общий объем 2 раздела	56	12		2		32
3 раздел. Защита информации							
3.1	Использование защищенных компьютерных систем.	11	1		2		8
3.2	Основные положения теории информационной безопасности. Модели безопасности и их применение.	11	1		2		8
3.3	Методы криптографии	13	1		2		10
3.4	Основные технологии построения защищенных систем.	27	1		2		24
3.5	Место информационной безопасности экономических систем в национальной безопасности страны	12			4		8
Общий объем 3 раздела		74	4		12		42
Групповая консультация							
Промежуточная аттестация							
Общий объем		180	20		20		140

Заочная форма обучения

№ раздела (темы)	Наименование раздела (темы)	Количество часов					
		Всего	ЛК	С	ПР	ЛР	СР
1 раздел. Основопологающие положения							
1.1	Международные стандарты информационного обмена. Понятие угрозы. Информационная безопасность в условиях функционирования в России глобальных сетей.	12	1		1		10
1.2	Виды противников или «нарушителей». Понятие о видах вирусов.	18	1		1		16
1.3	Три вида возможных нарушений информационной системы. Защита.	11			1		10
1.4	Основные нормативные руководящие документы, касающиеся государственной тайны, нормативно-справочные документы.	11			1		10
Общий объем 1 раздела		52	2		4		46
2 раздел. Основные положения теории информационной безопасности							
2.1	Назначение и задачи в сфере обеспечения информационной безопасности на уровне государства.	12	1		1		10
2.2	Основные положения теории информационной безопасности.	12	1		1		10

	Модели безопасности и их применение.					
2.3	Таксономия нарушений информационной безопасности вычислительной системы и причины, обуславливающие их существование.	21			1	20
2.4	Анализ способов нарушений информационной безопасности.	11			1	10
	Общий объем 2 раздела	56	2		4	50
3 раздел. Защита информации						
3.1	Использование защищенных компьютерных систем.	22	1		1	20
3.2	Основные положения теории информационной безопасности. Модели безопасности и их применение.	12	1		1	10
3.3	Методы криптографии	11			1	10
3.4	Основные технологии построения защищенных систем.	11			1	10
3.5	Место информационной безопасности экономических систем в национальной безопасности страны	12				12
	Общий объем 3 раздела	68	2		4	62
	Групповая консультация					
	Промежуточная аттестация	4		4		
	Общий объем	180	4	4	4	158

5.3. Занятия семинарского типа

Очная форма обучения

№ п/п	№ раздела (темы)	Вид занятия	Наименование	Количество часов
1	1.1	ПЗ	Установка и настройка сервера DNS	2
2	1.2	ПЗ	Настройка параметров безопасности домена	2
3	1.4	ПЗ	Работа с ActiveDirectory	2
4	2.1, 2.2	ПЗ	Работа с серверами http и ftp	2
5	3.1	ПЗ	Мониторинг состояния элементов сети	2
6	3.2	ПЗ	Настройка параметров безопасности Интернет браузера	2
7	3.3	ПЗ	Технология защиты сетевых компьютеров. Брандмауэр	2
8	3.4	ПЗ	Создание резервных копий	2

9	3.5	ПЗ	Создание баз данных (БД) в Microsoft SQL Server	2
10	3.5	ПЗ	Копирование и перенос на другой сервер БД	2

Заочная форма обучения

№ п/п	№ раздела (темы)	Вид занятия	Наименование	Количество часов
1	1.1, 1.2	ПЗ	Установка и настройка сервера DNS. Настройка параметров безопасности домена	2
2	1.3, 1.4	ПЗ	Мониторинг состояния элементов сети. Настройка параметров безопасности. Интернет браузера.	2

5.4. Курсовой проект (курсовая работа, реферат, контрольная работа)

Примерные темы рефератов:

- 1 Угрозы информационной безопасности предприятия (организации) и способы борьбы с ними
- 2 Современные средства защиты информации
- 3 Современные системы компьютерной безопасности
- 4 Современные средства противодействия экономическому шпионажу
- 5 Современные криптографические системы
- 6 Криптоанализ, современное состояние
- 7 Правовые основы защиты информации
- 8 Технические аспекты обеспечения защиты информации. Современное состояние
- 9 Атаки на систему безопасности и современные методы защиты
- 10 Современные пути решения проблемы информационной безопасности РФ
- 11 Общая проблема информационной безопасности информационных систем. Основные понятия информационной безопасности. Санкционированный и несанкционированный доступ.
- 12 Общая проблема информационной безопасности информационных систем. Базовые свойства информационной безопасности. Угрозы безопасности и каналы реализации угроз.
- 13 Общая проблема информационной безопасности информационных систем. Основные принципы разграничения информационной безопасности. Ценность информации.
- 14 Общая проблема информационной безопасности информационных систем. Меры обеспечения безопасности компьютерных систем.
- 15 Защита информации при реализации информационных процессов.
- 16 Защита информации при реализации информационных процессов.
- 17 Идентификация и аутентификация субъектов
- 18 Организационное обеспечение информационной безопасности. Классификация политик безопасности
- 19 Организационное обеспечение информационной безопасности. Модели контроля целостности
- 20 Организационное обеспечение информационной безопасности. Модели контроля безопасности
- 21 Защита информации от несанкционированного доступа
- 22 Математические и методические средства защиты. Элементы теории чисел

- 23 Математические и методические средства защиты. Принципы криптографической защиты.
- 24 Математические и методические средства защиты. Симметричные криптосистемы.
- 25 Математические и методические средства защиты. Ассиметричные криптосистемы.
- 26 Математические и методические средства защиты. Стандарты шифрования различных стран.
- 27 Компьютерные средства реализации защиты в информационных системах. Контроль целостности информации.
- 28 Компьютерные средства реализации защиты в информационных системах. Электронно-цифровая подпись
- 29 Компьютерные средства реализации защиты в информационных системах. Хранение и распределение ключевой информации.
- 30 Компьютерные средства реализации защиты в информационных системах. Протоколы безопасной аутентификации пользователей
- 31 Компьютерные средства реализации защиты в информационных системах. Защита от разрушающих программных воздействий
- 32 Компьютерные средства реализации защиты в информационных системах. Защита информации в компьютерных сетях
- 33 Программа информационной безопасности России и пути ее реализации. Руководящие документы России
- 34 Программа информационной безопасности России и пути ее реализации. Инженерно-техническая защита информации
- 35 Программа информационной безопасности России и пути ее реализации. Правовое обеспечение информационной безопасности

На первой неделе триместра производится выдача тем рефератов, защита рефератов производится на последней неделе триместра.

5.5. Самостоятельная работа

Очная форма обучения

№ раздела (темы)	Виды самостоятельной работы	Количество часов
1-3	Проработка и повторение лекционного материала	40
1-3	Подготовка к практическим занятиям	44
1-3	Реферат	20
1-3	Подготовка к аттестации	

Заочная форма обучения

№ раздела (темы)	Виды самостоятельной работы	Количество часов
1-3	Проработка и повторение лекционного материала	52
1-3	Подготовка к практическим занятиям	60
1-3	Реферат	20
1-3	Подготовка к аттестации	3,7

6. ОБРАЗОВАТЕЛЬНЫЕ ТЕХНОЛОГИИ

Информационные технологии, используемые при осуществлении

образовательного процесса по дисциплине:

Информационные технологии, используемые при осуществлении образовательного процесса по дисциплине

- сбор, хранение, систематизация и выдача учебной и научной информации;
- обработка текстовой и эмпирической информации;
- подготовка, конструирование и презентация итогов исследовательской и аналитической деятельности;
- самостоятельный поиск дополнительного учебного и научного материала, с использованием поисковых систем и сайтов сети Интернет, электронных энциклопедий и баз данных;
- использование образовательных технологий в рамках ЭИОС для рассылки, переписки и обсуждения возникших учебных проблем;
- дистанционные образовательные технологии (при необходимости).

Интерактивные и активные образовательные технологии, используемые при осуществлении образовательного процесса по дисциплине:

№ раздела (темы)	Вид занятия (ЛК, ПР, С, ЛР)	Используемые интерактивные и активные образовательные технологии	Количество часов ОФО/ЗФО
1.2	Л	Виртуальная экскурсия «Виды противников или «нарушителей». Понятие о видах вирусов».	1/1
3.3	Л	Виртуальная экскурсия «Методы криптографии».	1/0
2.1	Л	Дискуссия.	2/1
3.5	ПР	Опережающая самостоятельная работа студентов.	1/0

7. ФОНД ОЦЕНОЧНЫХ СРЕДСТВ (ОЦЕНОЧНЫЕ МАТЕРИАЛЫ) ДЛЯ ТЕКУЩЕГО КОНТРОЛЯ УСПЕВАЕМОСТИ, ПРОМЕЖУТОЧНОЙ АТТЕСТАЦИИ

Описание показателей оценивания компетенций, формируемых в процессе освоения дисциплины (модуля), и используемые оценочные средства приведены в таблице 1.

Таблица 1 – Показатели оценивания и оценочные средства для оценивания результатов обучения по дисциплине

Код и наименование формируемой компетенции	Код и наименование индикатора достижения формируемой компетенции	Показатели оценивания (результаты обучения)	Процедуры оценивания (оценочные средства)	
			текущий контроль успеваемости	промежуточная аттестация

Код и наименование формируемой компетенции	Код и наименование индикатора достижения формируемой компетенции	Показатели оценивания (результаты обучения)	Процедуры оценивания (оценочные средства)	
			текущий контроль успеваемости	промежуточная аттестация
ОПК-3 Способен решать стандартные задачи профессиональной деятельности на основе информационной и библиографической культуры с применением информационно-коммуникационных технологий и учетом основных требований информационной безопасности	ОПК 3.1. Решает стандартные задачи профессиональной деятельности на основе информационной и библиографической культуры с применением информационно-коммуникационных технологий.	Знает основы теории и системы системного анализа, дискретной математики, теории вероятностей и математической статистики, методов оптимизации и исследования операций, нечетких вычислений, математического имитационного моделирования	Устный вопрос (вопросы №1-87)	Контрольные вопросы (вопрос №1-87)
	ОПК 3.2. Решает стандартные задачи профессиональной деятельности с учетом основных требований информационной безопасности.	Умеет решать стандартные задачи профессиональной деятельности на основе информационной и библиографической культуры с применением информационно-коммуникационных технологий и учетом основных требований информационной безопасности	Типовые практические задания/творческие задания (тема №1-5)	Контрольные задания (№1-30)
			Владеет навыками подготовки обзоров, аннотаций, составления рефератов, научных докладов, публикаций, и библиографии по научно-исследовательской работе с учетом требований информационной безопасности	
ОПК-3				Диф.зачет

7.1 ОЦЕНОЧНЫЕ СРЕДСТВА, КРИТЕРИИ И ШКАЛА ОЦЕНКИ

Типовые задания для текущего контроля успеваемости

Перечень типовых контрольных вопросов для подготовки к устному опросу

Устные опросы проводятся во время лекций, практических занятий и возможны при проведении промежуточной аттестации. Основные вопросы для устного опроса проводятся с сведениями обучающихся на предыдущем занятии.

Развернутый ответ обучающегося должен представлять собой связное, логически последовательное сообщение на заданную тему, показывать его умение применять определения, правил ав конкретных случаях.

1. Что такое информационная безопасность?
2. Какие предпосылки цели обеспечения информационной безопасности?
3. В чем заключаются национальные интересы РФ в информационной сфере?
4. Что включает в себя информационная борьба?
5. Какие пути решения проблем информационной безопасности РФ существуют?
6. Каковы общие принципы обеспечения защиты информации?
7. Какие имеются виды угроз информационной безопасности предприятия (организации)?
8. Какие источники наиболее распространенных угроз информационной безопасности существуют?
9. Какие виды сетевых атак имеются?
10. Какими способами можно снизить угрозы фишинга пакетов?
11. Какие меры по устранению угрозы IP-спуфинга существуют?
12. Что включает в себя борьба с атаками на уровне приложений?
13. Какие существуют проблемы обеспечения безопасности локальных вычислительных сетей?
14. В чем заключается распределенное хранение файлов?
15. Что включает в себя требования по обеспечению комплексной системы информационной безопасности?
16. Какие уровни информационной защиты существуют, их основные составляющие?
17. В чем заключаются задачи криптографии?
18. Зачем нужны ключи?
19. Какая схема шифрования называется многоалфавитной подстановкой?
20. Какие системы шифрования вы знаете?
21. Что включает в себя защита информации от несанкционированного доступа?
22. В чем заключаются достоинства и недостатки программно-аппаратных средств защиты информации?
23. Какие виды механизмов защиты могут быть реализованы для обеспечения идентификации и аутентификации пользователей?
24. Какие задачи выполняет подсистема управления доступом?
25. Какие требования предъявляются к подсистеме протоколирования аудита?
26. Какие виды механизмов защиты могут быть реализованы для обеспечения конфиденциальности данных и сообщений?
27. В чем заключается контроль участников взаимодействия?
28. Какие функции выполняет служба регистрации и наблюдения?
29. Что такое информационно-опасные сигналы, их основные параметры?
30. Какие требования необходимо выполнять при экранировании помещений, предназначенных для размещения вычислительной техники?
31. Какой процесс называется аутентификацией пользователя?
32. Какие схемы аутентификации вы знаете?
33. Что такое смарт-карты?
34. Какие требования предъявляются к современным криптографическим системам защиты информации?
35. Что такое симметричная криптосистема?
36. Какие виды симметричных криптосистем существуют?
37. Что такое асимметричная криптосистема?
38. Что понимается под односторонней функцией?
39. Как классифицируются криптографические алгоритмы стойкости?

40. В чем заключается анализ надежности криптосистем?
41. Что такое дифференциальный криптоанализ?
42. В чем сущность криптоанализа, связанного с ключами?
43. В чем сущность линейного криптоанализа?
44. Какие атаки изнутри вы знаете?
45. Какая программа называется логической бомбой?
46. Какими способами можно проверить систему безопасности?
47. Что является основными характеристиками технических средств защиты информации?
48. Какие требования предъявляются к автоматизированным системам защиты третьей группы?
49. Какие требования предъявляются к автоматизированным системам защиты второй группы?
50. Какие требования предъявляются к автоматизированным системам защиты первой группы?
51. Какие классы защиты информации от несанкционированного доступа для средств вычислительной техники имеются? От чего зависит выбор класса защищенности?
52. Какие требования предъявляются к межсетевым экранам?
53. Какие имеются показатели защищенности межсетевых экранов?
54. Какие атаки системы снаружи вы знаете?
55. Какая программа называется вирусом?
56. Какая атака называется атакой отказа от обслуживания?
57. Какие виды вирусов вы знаете?
58. Какие вирусы называются паразитическими?
59. Как распространяются вирусы?
60. Какие методы обнаружения вирусов вы знаете?
61. Какая программа называется монитором обращения?
62. Что представляет собой домен?
63. Как осуществляется защита при помощи ACL-списков?
64. Какой список называется перечнем возможностей?
65. Какие способы защиты перечней возможностей вы знаете?
66. Из чего состоит высоконадежная вычислительная база (ТСВ)?
67. Какие модели многоуровневой защиты вы знаете?
68. В чем заключается организация работ по защите от несанкционированного доступа интегрированной информационной системы управления предприятием?
69. Какие характеристики положены в основу системы классификации информационных систем управления предприятием?
70. Какие задачи решает система компьютерной безопасности?
71. Какие пути защиты информации в локальной сети существуют?
72. Какие задачи решают технические средства противодействия экономическому шпионажу?
73. Какой порядок организации системы видеонаблюдения?
74. Что включает в себя защита информационных систем с помощью планирования?
75. Какие условия работы оцениваются при планировании?
76. Из каких этапов состоит работа по обеспечению информационной безопасности предприятия?
77. Что такое мобильные программы?
78. Что такое концепция потоков?
79. Что представляет собой метод «песочниц»?
80. Что такое интерпретация?
81. Что такое программы подписями?
82. Что представляет собой безопасность в системе Java?
83. Назовите несколько примеров политик безопасности пакета JDK 1.2?
84. Какие международные документы регламентируют деятельность по обеспечению защиты информации?

85. Что понимают под политикой информационной безопасности?
86. Что включает в себя политика информационной безопасности РФ?
87. Какие нормативные документы РФ определяют концепцию защиты информации?

Критерии шкалы оценивания устного опроса

отлично	<p>1) студент полно излагает материал, дает правильное определение основных понятий;</p> <p>2) обнаруживает понимание материала, может обосновать свои суждения, применить знания на практике, привести необходимые примеры не только из учебника, но и самостоятельно составленные;</p> <p>3) излагает материал последовательно и правильно сточки зрения норм литературного языка.</p>
хорошо	<p>студент дает ответ, удовлетворяющий тем же требованиям, что и для отметки, но допускает 1–2 ошибки, которые сам же исправляет, и 1–2 недочета в последовательности и языковом оформлении излагаемого.</p>
удовлетворительно	<p>студент обнаруживает знание и понимание основных положений данной темы, но:</p> <p>1) излагает материал неполно и допускает неточности в определении понятий или формулировке правил;</p> <p>2) не умеет достаточно глубоко и доказательно обосновать свои суждения и привести свои примеры;</p> <p>3) излагает материал непоследовательно и допускает ошибки в языковом оформлении излагаемого.</p>
неудовлетворительно	<p>студент обнаруживает незнание большей части соответствующего вопроса, допускает ошибки в формулировке определений и правил, искажающие их смысл, беспорядочно и неуверенно излагает материал. Оценка «неудовлетворительно» отмечает такие недостатки в подготовке, которые являются серьезным препятствием к успешному овладению последующим материалом.</p>

Примерные темы рефератов

1. Угрозы информационной безопасности предприятия (организации) и способы борьбы с ними
2. Современные средства защиты информации
3. Современные системы компьютерной безопасности
4. Современные средства противодействия экономическому шпионажу
5. Современные криптографические системы
6. Криптоанализ, современное состояние
7. Правовые основы защиты информации
8. Технические аспекты обеспечения защиты информации. Современное состояние
9. Атаки на систему безопасности и современные методы защиты
10. Современные пути решения проблемы информационной безопасности РФ
11. Общая проблема информационной безопасности информационных систем. Основные понятия информационной безопасности. Санкционированный и несанкционированный доступ.
12. Общая проблема информационной безопасности информационных систем. Базовые свойства информационной безопасности. Угрозы безопасности и каналы реализации угроз.
13. Общая проблема информационной безопасности информационных систем. Основные принципы разграничения информационной безопасности. Ценность информации.
14. Общая проблема информационной безопасности информационных систем. Меры обеспечения безопасности компьютерных систем.
15. Защита информации при реализации информационных процессов.
16. Защита информации при реализации информационных процессов. Идентификация и аутентификация субъектов

17. Организационное обеспечение информационной безопасности. Классификация политик безопасности
18. Организационное обеспечение информационной безопасности. Модели контроля целостности
19. Организационное обеспечение информационной безопасности. Модели контроля безопасности
20. Защита информации от несанкционированного доступа
21. Математические и методические средства защиты. Элементы теории чисел
22. Математические и методические средства защиты. Принципы криптографической защиты.
23. Математические и методические средства защиты. Симметричные криптосистемы.
24. Математические и методические средства защиты. Ассиметричные криптосистемы.
25. Математические и методические средства защиты. Стандарты шифрования различных стран.
26. Компьютерные средства реализации защиты в информационных системах. Контроль целостности информации.
27. Компьютерные средства реализации защиты в информационных системах. Электронно-цифровая подпись
28. Компьютерные средства реализации защиты в информационных системах. Хранение и распределение ключевой информации.
29. Компьютерные средства реализации защиты в информационных системах. Протоколы безопасной аутентификации пользователей
30. Компьютерные средства реализации защиты в информационных системах. Защита от разрушающих программных воздействий
31. Компьютерные средства реализации защиты в информационных системах. Защита информации в компьютерных сетях
32. Программа информационной безопасности России и пути ее реализации. Руководящие документы России
33. Программа информационной безопасности России и пути ее реализации. Инженерно-техническая защита информации
34. Программа информационной безопасности России и пути ее реализации. Правовое обеспечение информационной безопасности

Критерии оценки этапа выполнения реферата

отлично	выполнены все требования к написанию и защите реферата: обозначена проблема и обоснована ее актуальность, сделан краткий анализ различных точек зрения на рассматриваемую проблему и логично изложена собственная позиция, сформулированы выводы, тема раскрыта полностью, выдержан объем, соблюдены требования к внешнему оформлению, даны правильные ответы на дополнительные вопросы.
хорошо	основные требования к реферату и его защите выполнены, но при этом допущены недочеты. В частности, имеются неточности в изложении материала; отсутствует логическая последовательность в суждениях; невыдержан объем реферата; имеются упрощения в формулировании; на дополнительные вопросы при защите даны неполные ответы.
удовлетворительно	имеются существенные отступления от требований к реферированию. В частности: тема освещена частично; допущены фактические ошибки в содержании реферата или при ответе на дополнительные вопросы; во время защиты отсутствует вывод.
неудовлетворительно	реферат не выполнен и не представлен

Типовые практические/творческие задания (работы)

1. Учебные вопросы

1. Конституция Российской Федерации, Доктрина информационной безопасности Российской Федерации.
2. Федеральные законы в области информации и информационной безопасности.
3. Указы президента РФ и постановления правительства РФ в области информации и информационной безопасности.
4. Правовые режимы защиты информации.
5. Правовые вопросы защиты информации и использования технических средств.

2. Контрольные вопросы

1. Охарактеризуйте информацию и ее основные показатели.
2. Какие существуют подходы к определению понятия «информация».
3. В чем заключается единство документированной информации и правовой точки зрения.
4. Дайте характеристику следующим видам информации: документированная, конфиденциальная, массовая.
5. К какому виду информации относится записанный на бумаге текст программы для ЭВМ?
6. Назовите основные виды конфиденциальной информации.
7. Какие сведения, в соответствии с законодательством, не могут быть отнесены к информации с ограниченным доступом?
8. Какие свойства информации являются наиболее важными с точки зрения обеспечения ее безопасности?
9. Охарактеризуйте место правовых мер в системе комплексной защиты информации.
10. Назовите основные цели государства в области обеспечения информационной безопасности.
11. Перечислите основные нормативные акты РФ, связанные с правовой защитой информации.
12. Какой закон определяет понятие «официальный документ»?
13. Какой закон определяет понятие «электронный документ»?
14. В тексте какого закона приведена классификация средств защиты информации?
15. Какие государственные органы занимаются вопросами обеспечения безопасности информации и какие задачи они решают?
16. Назовите основные положения Доктрины информационной безопасности РФ.
17. Назовите составляющие правового института государственной тайны.
18. В каких случаях нельзя относить информацию к государственной тайне?
19. Какая система обозначения сведений, составляющих государственную тайну, принята в РФ?
20. Назовите группу видов ущерба, возникающего при утечке сведений, составляющих государственную тайну.
21. Дайте определение системы защиты государственной тайны и укажите ее составляющие.
22. Что в соответствии с законодательством РФ представляет собой засекречивание информации.
23. Перечислите основные принципы засекречивания информации.
24. Что понимается под профессиональной тайной?
25. Какие виды профессиональных тайн вам известны?

26. В чем заключается разница между понятием «конфиденциальная информация» и «тайна»?
27. В чем состоит сложность служебной тайны с точки зрения определения ее правового режима?
28. Что представляет собой электронная цифровая подпись?
29. Каковы основные особенности правового режима электронного документа?
30. Назовите основные ограничения на использование электронных документов?

Критерии шкалы оценивания практических заданий (работ)

отлично	студент самостоятельно и правильно решил учебно-профессиональную задачу, уверенно, логично, последовательно и аргументировано изложил свое решение, используя понятия дисциплины.
хорошо	студент самостоятельно и в основном правильно решил учебно-профессиональную задачу, уверенно, логично, последовательно и аргументировано изложил свое решение, используя понятия дисциплины.
удовлетворительно	студент в основном решил учебно-профессиональную задачу, допустил несущественные ошибки, слабо аргументировал свое решение, используя в основном понятия дисциплины.
неудовлетворительно	ставится, если: студент не решил учебно-профессиональную задачу.

Типовые ситуационные задачи

Задача 1.

Бывший сотрудник химико-биологического предприятия вместе со своим приятелем-программистом скопировали конфиденциальную информацию: состав ингредиентов, их пропорции и формулу нового лекарственного препарата – с целью продажи этой информации конкурирующей организации.

Задача 2.

П. П. Андреев, сотрудник одного из филиалов ИТ-банка, внедрил в компьютерную банковскую систему вирус, уничтожающий исполняемые файлы (файлы с расширением *.exe). В результате внедрения этого вируса было уничтожено 40 % банковских программных приложений, что принесло банку материальный ущерб в размере 750 000 рублей.

Задача 3.

Сотрудник Научно-исследовательского института приборостроения скопировал схемы, чертежи и графики прибора с целью продажи этой информации зарубежной фирме-производителю.

Задача 4.

Решение в пользу какой стороны и почему вынесет суд при предъявлении владельцем фирмы «Электронная галерея» И. С. Дубцовым судебного иска к продавцу этой же фирмы, если по вине последнего произошло электрическое замыкание и было повреждено значительное количество компьютерной техники?

Задача 5.

Будет ли привлечена к уголовной ответственности главный бухгалтер торговой сети «Оптпром» С. Н. Вульф, если ее действия повлекли уничтожение компьютерной

информации в базах данных вышеуказанной торговой сети и после ревизии предприятие было оштрафовано на 350 000 рублей?

Задача 6.

Будет ли удовлетворен иск компании «Интермедиа» о привлечении к уголовной ответственности гражданина Р. И. Сизова и выплате им фирме денежной компенсации, если он внедрил в компьютерную сеть компании программу, действие которой заключается в уничтожении исполняемых файлов в какой-либо компьютерной сети? Функционирование данной программы принесло убытки различным организациям на общую сумму 670 000 рублей.

Задача 7.

За несанкционированный доступ и копирование компьютерной информации суд приговорил гражданина РФ В. А. Лютикова к 5 годам лишения свободы.

Задача 8.

По вине оператора по набору данных М. Л. Плехановой, работавшей с компьютерной системой бухгалтерских платежей, торговая сеть «Антиквар» понесла денежные убытки в размере 1 850 000 рублей. М. Е. Плехановой было предъявлено обвинение по ст. 273 УК РФ.

Задача 9.

Студентам технического университета за доступ к компьютерной системе службы внутренних дел и копирование части файлов данной системы было предъявлено обвинение по ст. 272, п. 1 УК РФ.

Задача 10.

Н. А. Симонова, сотрудница отдела продаж косметической компании «Макияж», за распитие кофейного напитка в непосредственной близости от ЭВМ была наказана исправительными работами сроком на 15 суток.

Задача 11.

Оператор ПК торговой сети «Вернисаж» Д. С. Ермилов был обвинен по ст. 272, п. 1 УК РФ за изменение данных в поле «Адрес» в базе данных клиентских платежей. Эту модификацию он произвел по просьбе самой клиентки в связи с изменением ее места жительства.

Задача 12.

За распространение программы, действие которой заключается в уничтожении текстовых файлов в какой-либо компьютерной сети, студент III курса авиационного техникума был наказан судом штрафом в размере 100 минимальных размеров оплаты труда.

Задача 13.

За несанкционированный доступ к компьютерной информации в файлах химико-биологического исследовательского центра «New Life» и ее модификацию гражданку РФ А. С. Иванову суд приговорил к 8 месяцам исправительных работ.

Задача 14.

За нарушение работы с компьютерной системой бухгалтерских платежей авиакомпании «Небеса» сотруднице вышеупомянутой организации Т. В. Бариновой.

действия которой привели к модификации компьютерных данных и принесли авиакомпании «Сибирь» денежные убытки в размере 150 000 рублей, было предъявлено обвинение по ст. 274 УК РФ.

Критерии и шкала оценки дифференцированного зачета по дисциплине

Оценка	Характеристики ответа обучающегося
Отлично	<ul style="list-style-type: none"> - студент глубоко и всесторонне усвоил программный материал; - уверенно, логично, последовательно и грамотно его излагает; - опираясь на знания основной и дополнительной литературы, тесно привязывает усвоенные научные положения с практической деятельностью; - умело обосновывает и аргументирует выдвигаемые им идеи; - делает выводы и обобщения; - свободно владеет системой понятий по дисциплине; - правильно решил ситуационную задачу.
Хорошо	<ul style="list-style-type: none"> - студент твердо усвоил программный материал, грамотно и по существу излагает его, опираясь на знания основной литературы; - не допускает существенных неточностей; - увязывает усвоенные знания с практической деятельностью; - аргументирует научные положения; - делает выводы и обобщения; - владеет системой понятий по дисциплине; - правильно решил ситуационную задачу.
Удовлетворительно	<ul style="list-style-type: none"> - студент усвоил только основной программный материал, по существу излагает его, опираясь на знания только основной литературы; - допускает несущественные ошибки и неточности; - испытывает затруднения в практическом применении знаний; - слабо аргументирует научные положения; - затрудняется в формулировании выводов и обобщений; - частично владеет системой понятий по дисциплине; - с затруднениями решил ситуационную задачу.
Неудовлетворительно	<ul style="list-style-type: none"> - студент не усвоил значительной части программного материала; - допускает существенные ошибки и неточности при рассмотрении проблем; - испытывает трудности в практическом применении знаний; - не может аргументировать научные положения; - не формулирует выводов и обобщений; - не решил ситуационную задачу

7. 2. Методические материалы, определяющие процедуры оценивания

Методические материалы, определяющие процедуры оценивания в рамках текущего контроля успеваемости

С целью определения уровня владения компетенциями, закрепленными за дисциплиной, в заданные преподавателем сроки проводится текущий и промежуточный контроль знаний, умений и навыков каждого обучающегося.

Краткая характеристика процедуры реализации текущего и промежуточного контроля для оценки компетенций обучающихся представлена в таблице.

Процедура оценивания	Организация деятельности обучающегося
Выполнение практически заданий/творческих заданий	При выполнении практических заданий/творческих заданий обучающимся не обходимо выполнить всю работу согласно тексту задания. Результаты работы охранить в файлах. После выполнения задания необходимо преподавателю продемонстрировать результаты работы и быть готовым ответить на вопросы и продемонстрировать выполнение отдельных пунктов задания. Защита практических работ осуществляется на практических занятиях.
Устныйпрос	<p>Средство контроля, организованное как специальная беседа преподавателя с обучающимся на тему, связанную с изучаемой дисциплиной, и рассчитанное на выяснение объема знаний обучающегося по определенному разделу, теме, проблеме и т. п.</p> <p>Развернутый ответ обучающегося должен представлять собой связное, логически последовательное сообщение на заданную тему, показывать его умение применять определения, правила в конкретных случаях.</p> <p>Показатели для оценки устного ответа: 1) знание материала; 2) последовательность изложения; 3) владение речью и профессиональной терминологией; 4) применение конкретных примеров; 5) знание ранее изученного материала; 6) уровень теоретического анализа; 7) степень самостоятельности; 8) степень активности в процессе; 9) выполнение регламента.</p> <p>Уровень знаний обучающегося определяется оценками «отлично», «хорошо», «удовлетворительно», «неудовлетворительно».</p> <p>Критерии и шкала оценки приведены в п. 3. Фонда оценочных средств.</p>
Диф.зачет	<p>Диф.зачет проводится в устной форме по расписанию экзаменационной сессии.</p> <p>Экзамен по дисциплине включает в себя: собеседование преподавателя с студентами по контрольным вопросам и ситуационным задачам.</p> <p>Контрольный вопрос — это средство контроля усвоения учебного материала дисциплины.</p> <p>Процедура проведения данного оценочного мероприятия включает в себя: беседу преподавателя с обучающимся на тему, связанную с изучаемой дисциплиной, и рассчитанное на выяснение объема знаний обучающегося по определенному разделу, теме дисциплины.</p> <p>Ситуационная задача — это оценочное средство, включающее совокупность условий, направленных на решение практически значимой ситуации с целью формирования компетенций, соответствующих основным типам профессиональной деятельности.</p> <p>Процедура проведения данного оценочного мероприятия включает в себя</p>

	<p>я: оценку правильности решения задачи. В случае вариативности решения задачи следует обосновать все возможные варианты решения.</p> <p>Контрольные вопросы и ситуационные задачи экзамену доводятся до сведения студентов заранее.</p> <p>Билет к зачету содержит один контрольный вопрос и одну ситуационную задачу.</p> <p>При подготовке к ответу пользование учебниками, учебно-методическими пособиями, средствами связи и электронными ресурсами на любых носителях запрещено.</p> <p>Время на подготовку ответа – от 30 до 45 минут.</p> <p>По истечении времени подготовки ответа, студент отвечает на вопросы экзаменационного билета. На ответ обучающегося по каждому вопросу билета отводится, как правило, 3-5 минут.</p> <p>После ответа обучающегося преподаватель может задать дополнительные (уточняющие) вопросы в пределах предметной области экзаменационного задания.</p> <p>После окончания ответа преподаватель объявляет обучающемуся оценку по результатам экзамена, а также вносит эту оценку в экзаменационную ведомость, зачетную книжку.</p> <p>Уровень знаний, умений и навыков обучающегося определяется оценками «отлично», «хорошо», «удовлетворительно», «неудовлетворительно».</p> <p>Перечень вопросов к диф. зачету, а также критерии и шкала оценки приведены в разделе 3. Фонда оценочных средств.</p>
--	--

8. УЧЕБНО-МЕТОДИЧЕСКОЕ И ИНФОРМАЦИОННОЕ ОБЕСПЕЧЕНИЕ ДИСЦИПЛИНЫ

8.1. Основная литература

1. Суворова, Г. М. Информационная безопасность: учебное пособие / Г. М. Суворова. — Саратов: Вузовское образование, 2019. — 214 с. — ISBN 978-5-4487-0585-4. — Текст: электронный // Цифровой образовательный ресурс IPRSMART: [сайт]. — URL: <https://www.iprbookshop.ru/86938.html> — Режим доступа: для авторизир. пользователей.
2. Шаньгин, В. Ф. Информационная безопасность и защита информации / В. Ф. Шаньгин. — 2-е изд. — Саратов: Профобразование, 2019. — 702 с. — ISBN 978-5-4488-0070-2. — Текст: электронный // Цифровой образовательный ресурс IPRSMART: [сайт]. — URL: <https://www.iprbookshop.ru/87995.html> — Режим доступа: для авторизир. пользователей.
3. Богатырев, В. А. Информационные системы и технологии. Теория надежности : учебное пособие для вузов / В. А. Богатырев. — Москва : Издательство Юрайт, 2022. — 318 с. — (Высшее образование). — ISBN 978-5-534-00475-5. — Текст : электронный // Образовательная платформа Юрайт [сайт]. — URL: <https://urait.ru/bcode/490026>
4. Казарин, О. В. Надежность и безопасность программного обеспечения : учебное пособие для вузов / О. В. Казарин, И. Б. Шубинский. — Москва : Издательство Юрайт, 2022. — 342 с. — (Высшее образование). — ISBN 978-5-534-05142-1. — Текст : электронный // Образовательная платформа Юрайт [сайт]. — URL: <https://urait.ru/bcode/493262>

8.2. Дополнительная литература

1. Моргунов, А. В. Информационная безопасность: учебно-методическое пособие / А. В. Моргунов. — Новосибирск: Новосибирский государственный технический университет, 2019. — 83 с. — ISBN 978-5-7782-3918-0. — Текст: электронный // Цифровой образовательный ресурс IPRSMART: [сайт]. — URL: <https://www.iprbookshop.ru/98708.html> — Режим доступа: для авторизир. пользователей.
2. Куликов, С. С. Информационная безопасность глобальных компьютерных сетей: практикум / С. С. Куликов. — Воронеж: Воронежский государственный технический университет, ЭБАСВ, 2021. — 66 с. — ISBN 978-5-7731-0970-9. — Текст: электронный // Цифровой образовательный ресурс IPRSMART: [сайт]. — URL: <https://www.iprbookshop.ru/118613.html> — Режим доступа: для авторизир. пользователей.
3. Фаронов, А. Е. Основы информационной безопасности при работе на компьютере: учебное пособие / А. Е. Фаронов. — 3-е изд. — Москва, Саратов: Интернет-Университет Информационных Технологий (ИНТУИТ), АйПиАр Медиа, 2020. — 154 с. — ISBN 978-5-4497-0338-5. — Текст: электронный // Цифровой образовательный ресурс IPRSMART: [сайт]. — URL: <https://www.iprbookshop.ru/89453.html> — Режим доступа: для авторизир. пользователей.
4. Куликов, С. С. Информационная безопасность локальных компьютерных сетей: практикум / С. С. Куликов. — Воронеж: Воронежский государственный технический университет, ЭБАСВ, 2021. — 57 с. — ISBN 978-5-7731-0969-3. — Текст: электронный // Цифровой образовательный ресурс IPRSMART: [сайт]. — URL: <https://www.iprbookshop.ru/118614.html> — Режим доступа: для авторизир. пользователей.
5. Галатенко, В. А. Основы информационной безопасности: учебное пособие / В. А. Галатенко. — 3-е изд. — Москва: Интернет-Университет Информационных Технологий (ИНТУИТ), АйПиАр Медиа, 2020. — 266 с. — ISBN 978-5-4497-0675-1. — Текст: электронный // Цифровой образовательный ресурс IPRSMART: [сайт]. — URL: <https://www.iprbookshop.ru/97562.html> — Режим доступа: для авторизир. пользователей.



8.3. Программное обеспечение

Microsoft Windows, Яндекс 360, Microsoft Office Professional Plus 2019, Google Chrome, Яндекс. Браузер.

8.4. Информационно-справочные системы

1. База данных «IT-специалист» [Электронный ресурс] – Режим доступа: <http://info-comp.ru/>
2. База данных программного обеспечения Oracle [Электронный ресурс] – Режим доступа: <https://www.oracle.com/ru/index.html>
3. База данных информационно-аналитических материалов информационных решений «LexisNexis». [Электронный ресурс] – Режим доступа: www.lexisnexis.ru

8.5. Информационные справочные системы

- С: Библиотека - <https://www.sksi.ru/environment/eor/library/>
 Справочно-правовая система «КонсультантПлюс» - <http://www.consultant.ru/>
Поисковые системы
 Поисковая система Яндекс - <https://www.yandex.ru/>

8.6. Интернет-ресурсы

1. Интернетуниверситетинформационныхтехнологий[Электронныйресурс]–
Режимдоступа:<http://www.intuit.ru/>

2. Цифровой образовательный ресурс IPRsmart–
Режимдоступа:<http://www.iprbookshop.ru/>

8.7. Методические указания по освоению дисциплины

Методические рекомендации при работе над конспектом во время проведения лекции

Входлекционныхзанятийнеобходимовестиконспектированиеучебноматериала.Общиенутвердившиесявпрактикеправилаиприемыконспектированиялекций:

Конспектированиелекцийведетсявспециальноотведеннойдляэтоготетради,каждыйлисткоторойдолжениметьполя,накоторыхделаютсяпометкиизрекомендованнойлитературы,дополняющиематериалпрослушаннойлекции,атакжеподчеркивающиеособуюважностьтехилииныхтеоретическихположений.

Необходимозаписыватьтемуипланлекций,рекомендуемуюлитературуктеме.Записиразделовлекциидолжныиметьзаголовки,подзаголовки,красныестроки.Длявыделенияразделов,выводов,определений,основныхидейможноиспользоватьцветныекарандашиифломастеры.

Названныелекцииссылкинапервоисточниканадопометитьнаполях,чтобыприсамостоятельнойработенайтиивписатьих.

Вконспектедословнозаписываютсяопределенияпонятий,категорийизаконов.Остальноедолжнобытьзаписаносвоимисловами.

Каждоубучающемусянеобходимовыработатьииспользоватьдопустимыесокращенияинаиболеераспространенныхтерминовипонятий.

Вконспектследуетзаноситьвсё,чтопреподавательпишетнадоске,атакжерекомендуембыесхемы,таблицы,диаграммыит.д.

Методические рекомендации по подготовке к практическим (семинарским) работам

Цельюпрактических(семинарских)работявляетсяуглублениеизакреплениетеоретическихзнаний,полученныхобучающимисяналекцияхивпроцессесамостоятельногоизученияучебноматериала,а,следовательно,формированиеунихопределенныхуменийинавыков.

Входподготовкикпрактическимработамнеобходимопрочитатьконспектлекции,изучитьосновнуюлитературу,ознакомитьсясдополнительнойлитературой,выполнитьвыданныепреподавателемзадания.Приэтомучестьрекомендациипреподавателяитребованияпрограммы.Дорabатыватьсвойконспектлекции,делаявнемсоответствующиезаписиизлитературы.Желательноприподготовкекпрактическимилабораторнымработамподдисциплинеодновременноиспользоватьнесколькоисточников,раскрывающихзаданныевопросы.

Методические рекомендации по организации самостоятельной работы

Самостоятельнаяработаприводитобучающегосякполучениюновогознания,упорядочениюиуглублениюимеющихсязнаний,формированиюунегопрофессиональныхнавыковиумений.

Самостоятельнаяработавыполняетрядфункций:

- развивающую;
- информационно-обучающую;

- ориентирующую и стимулирующую;
- воспитывающую;
- исследовательскую.

Виды самостоятельной работы, выполняемые в рамках курса:

1. Проработка и повторение лекционного материала
2. Подготовка к практическим занятиям
3. Реферат
4. Подготовка к аттестации

Обучающимся рекомендуется с самого начала освоения курса работать с литературой и предлагать задания в форме подготовки к очередному аудиторному занятию. При этом актуализируются имеющиеся знания, а также создается база для усвоения нового материала, возникают вопросы, ответы на которые обучающийся получает в аудитории.

Можно отметить, что некоторые задания для самостоятельной работы по курсу имеют определенную специфику. При освоении курса обучающийся может пользоваться библиотекой в за, которая в полной мере обеспечена соответствующей литературой. Значительную помощь в подготовке к очередному занятию может оказать имеющийся в учебно-методическом комплексе краткий конспект лекций. Он же может использоваться для закрепления полученного в аудитории материала.

Методические рекомендации по написанию реферата

Написание реферата является

- одной из форм обучения студентов, направленной на организацию и повышение уровня самостоятельной работы студентов;
- одной из форм научной работы студентов, целью которой является расширение научного кругозора студентов, ознакомление с методологией и наукой поиска.

Реферат, как форма обучения студентов, - это краткий обзор максимального количества доступных публикаций по заданной теме, с элементами сопоставительного анализа данных материалов и последующими выводами.

При проведении обзора должно проводиться исследование, но объем его ограничен, так как анализируются уже сделанные предыдущими исследователями выводы в связи с небольшим объемом данной формы работы.

Темы рефератов определяются кафедрой и содержатся в программе курса. Преподаватель рекомендует литературу, которая может быть использована для написания реферата.

Целью написания реферата является:

- привитие студентам навыков библиографического поиска необходимой литературы (на бумажных носителях, в электронном виде);
- привитие студентам навыков компактного изложения мнения авторов в своем суждении по выбранному вопросу в письменной форме, научно грамотным языком в хорошем стиле;
- приобретение навыка грамотного оформления ссылок на используемые источники, правильного цитирования авторского текста;
- выявление и развитие у студента интереса к определенной научной и практической проблематике, чтобы исследование в дальнейшем продолжалось в подготовке и написании курсовых и дипломной работы и дальнейших научных трудах.

Основные задачи студента при написании реферата:

- с максимальной полнотой использовать литературу по выбранной теме (как рекомендуемую, так и самостоятельно подобранную) для правильного понимания авторской позиции;
- верно (безискажения смысла) передать авторскую позицию в своей работе;
- уяснить для себя и изложить причины своего согласия (несогласия) с теми или иным автором по данной проблеме.

Требования к содержанию:

- материал, использованный в реферате, должен относиться строго к выбранной теме;

-

необходимо изложить основные аспекты проблемы не только грамотно, но и в соответствии с логикой (хронологической, тематической, событийной и др.)

-

при изложении следует группировать идеи разных авторов по общности точек зрения или по научным школам;

-

реферат должен заканчиваться подведением итогов проведенной исследовательской работы: содержать краткий анализ обоснование преимуществ той точки зрения по рассматриваемому вопросу, с которой Вы солидарны.

Структура реферата.

1. Начинается реферат *титально* *го* *листа*.

Образец оформления титального листа для реферата находится на сайте mesksi.ru

2. За титальным листом следует *Содержание*. Содержание –

это план реферата, в котором каждому разделу должен соответствовать номер страницы, на которой он находится.

3. *Текст* реферата. Он делится на три части: *введение*, *основная часть* и *заключение*.

а) *Введение* –

раздел реферата, посвященный постановке проблемы, которая будет рассматриваться и обоснованию выбора темы.

б) *Основная часть* –

это *звен* работы, в котором последовательно раскрывается выбранная тема. Основная часть может быть представлена как цельным текстом, так и разделена на главы. При необходимости текст реферата может дополняться иллюстрациями, таблицами, графиками, но *ни* не следует перегружать текст.

в) *Заключение* –

данный раздел реферата должен быть представлен в виде выводов, которые готовятся на основе подготовленного текста. Выводы должны быть краткими и четкими. Также в заключении можно обозначить проблемы, которые *вы* осветились в ходе работы над рефератом, но не были раскрыты в работе.

4. *Список источников литературы*. В данном списке называются как те источники, на которые ссылается студент при подготовке реферата, так и все иные, изученные им в связи с его подготовкой. В работе должно быть использовано не менее 5 различных источников. Работа, выполненная с использованием материала, содержащегося в одном научном источнике, является явным плагиатом и не принимается. Оформление списка источников литературы должно соответствовать требованиям библиографических стандартов (например, Воробьева Ф. И. Информатика. MS Excel 2010 [Электронный ресурс]: учебное пособие / Воробьева Ф. И., Воробьев Е. С. – Электрон. текстовые данные. –

Казань: Казанский национальный исследовательский технологический университет, 2014. – 100 с. – Режим доступа: <http://www.iprbookshop.ru/62175.html>. – ЭБС «IPRbooks»).

Объем работы должен быть, как правило, не менее 12 и не более 20 страниц. Работа должна выполняться через одинарный интервал 12 шрифтом, размеры оставляемых полей: левое – 25 мм, правое – 15 мм, нижнее – 20 мм, верхнее – 20 мм. Страницы должны быть пронумерованы.

Расстояние между названием части реферата или главы и последующим текстом должно быть равно трем интервалам. Фразы, начинающиеся с "красной" строки, печатаются с абзаца и отступом от начала строки, равным 1 см.

При цитировании необходимо соблюдать следующие правила:

– текст цитаты заключается в кавычки и приводится без изменений, без произвольного сокращения цитируемого фрагмента (пропуск слов, предложений или абзацев допускается, е

сли не влечет искажения всего фрагмента, и обозначается многоточием, которое оставится на месте пропусков) и без искажения смысла;

– каждая цитата должна сопровождаться ссылкой на источник, библиографическое описание которого должно приводиться в соответствии с требованиями библиографических стандартов.

Оценивая реферат, преподаватель обращает внимание на:

- соответствие содержания выбранной теме;

- отсутствие в тексте отступлений от темы;

- соблюдение структуры работы, четкости и обоснованности;

- умение работать с научной литературой – вычленять проблему из контекста;

- умение логически мыслить;

- культуру письменной речи;

-

умение оформлять научный текст (правильное применение и оформление ссылок, составление библиографии);

-

умение правильно понять позицию авторов, работы которых использовались при написании реферата;

- способность верно, без искажения передать используемый авторский материал;

- соблюдение объема работы;

- аккуратность и правильность оформления, а также техническое выполнение работы.

Реферат должен быть сдан для проверки в установленный срок.

Методические рекомендации по работе с литературой

Всю литературу можно разделить на учебники и учебные пособия, оригинальные научные монографические источники, научные публикации в периодической печати. Из них можно выделить литературу основную (рекомендуемую), дополнительную литературу для углубленного изучения дисциплины.

Изучение дисциплины следует начинать с учебника, поскольку учебник – это книга, в которой изложены основы научных знаний по определенному предмету в соответствии с целями и задачами обучения, установленными программой.

При работе с литературой следует учитывать, что имеются различные виды чтения, и каждый из них используется на определенных этапах освоения материала.

Предварительное чтение направлено на выявление в тексте незнакомых терминов и поиски значения в справочной литературе. В частности, при чтении указанной литературы необходимо по наиболее подробному образцу анализировать понятия.

Сквозное чтение предполагает прочтение материала от начала до конца. Сквозное чтение литературы из приведенного списка дает возможность обучающемуся сформировать сводное представление о понятии и изучаемой области и свободно владеть ими.

Выборочное –

наоборот, имеет целью поиск и отбор материала. В рамках данного курса выборочное чтение, как способ освоения содержания курса, должно использоваться при подготовке к лабораторным практикам по соответствующим разделам.

Аналитическое чтение –

это критический разбор текста с последующим его конспектированием. Освоение указанных понятий будет наиболее эффективным в том случае, если при чтении текстов обучающийся будет задавать этим текстам вопросы. Часть из этих вопросов формулирована в приведенном в ФОС перечне вопросов для собеседования. Перечень этих вопросов ограничен, поэтому важно не только содержание вопросов, но сам принцип освоения литературы с помощью вопросов к текстам.

Целью изучающего чтения является глубокое и всестороннее понимание учебной информации.

Есть несколько приемов визуального чтения:

1. Чтение по алгоритму предполагает разбиение информации на блоки: название; автор; источник; основная идея текста; фактический материал; анализ текста путем сопоставления имеющихся точек зрения по рассматриваемым вопросам; новизна.

2. Прием постановки вопросов к тексту имеет следующий алгоритм:

- медленно прочитать текст, стараясь понять смысл изложенного;
- выделить ключевые слова в тексте;
- постараться понять основные идеи, подтекст и общий замысел автора.

3. Прием тезирования заключается в формулировании тезисов в виде положений, утверждений, выводов.

К этому можно добавить и иные приемы: прием реферирования, прием комментирования

Важной составляющей любого солидного научного издания является список литературы, на которую ссылается автор. Привозник новизны и интереса к какой-то обсуждаемой в тексте проблеме всегда есть возможность обратиться к списку относящейся к ней литературы. В этом случае проблема как бы разбивается на составляющие части, каждая из которых может изучаться отдельно от других. При этом важно не потерять из вида общий контекст и не погружаться чрезмерно в детали, потому что таким образом можно не увидеть главного.

Методические указания по подготовке к промежуточной аттестации

Промежуточная аттестация по дисциплине проводится в форме дифференцированного зачета.

Дифференцированный зачет – это форма промежуточной аттестации, задачей которой является комплексная оценка уровня достижения планируемых результатов обучения по дисциплине.

Для допуска студенту необходимо выполнить успешно сдать практически работы (практические задания) по каждой теме.

При подготовке к дифференцированному зачету необходимо повторить конспекты лекций по всем разделам дисциплины. На дифференцированном зачете студент должен подтвердить усвоение учебного материала, предусмотренного рабочей программой дисциплины, а также продемонстрировать приобретенные навыки адаптации полученных теоретических знаний к своей профессиональной деятельности. Дифференцированный зачет проводится в форме устного собеседования по контрольным вопросам, а также обучающемуся необходимо решить ситуационную задачу.

9. МАТЕРИАЛЬНО-ТЕХНИЧЕСКОЕ ОБЕСПЕЧЕНИЕ ДИСЦИПЛИНЫ

Для реализации дисциплины требуется следующее материально-техническое обеспечение (специальные помещения):

- для проведения занятий лекционного типа
учебная аудитория, оснащенная учебной мебелью, оборудованная проектором, ПК, экраном, доской.

- для проведения занятий семинарского типа, практических занятий
учебная аудитория, оснащенная учебной мебелью, оборудованная проектором, ПК, экраном, доской.

- для проведения текущего контроля и промежуточной аттестации
учебная аудитория, оснащенная учебной мебелью, оборудованная проектором, ПК, экраном, доской.

- для групповых и индивидуальных консультаций
учебная аудитория, оснащенная учебной мебелью, оборудованная проектором, ПК, экраном, доской.

-для самостоятельной работы:
помещение, оснащенное компьютерной техникой с возможностью подключения к сети «Интернет» и обеспечением доступа в электронную информационно-образовательную среду Института.

10. ОСОБЕННОСТИ ОСВОЕНИЯ ДИСЦИПЛИНЫ ЛИЦАМИ СОГРАНИЧЕННЫМИ ВОЗМОЖНОСТЯМИ ЗДОРОВЬЯ

Обучающимся с ограниченными возможностями здоровья предоставляются специальные учебники, учебные пособия и дидактические материалы, специальные технические средства обучения коллективного и индивидуального пользования, услуги ассистента (тьютора), оказывающего обучающимся необходимую техническую помощь, а также услуги сурдопереводчиков и тифлосурдопереводчиков.

Освоение дисциплины обучающимися с ограниченными возможностями здоровья может быть организовано совместно с другими обучающимися, а также в отдельных группах.

Освоение дисциплины обучающимися с ограниченными возможностями здоровья осуществляется с учетом особенностей психофизического развития, индивидуальных возможностей и состояния здоровья.

В целях доступности получения высшего образования по образовательной программе лиц с ограниченными возможностями здоровья при освоении дисциплины обеспечивается:

1) для лиц с ограниченными возможностями здоровья по зрению:

–

присутствие тьютора, оказывающий студенту необходимую техническую помощь с учетом индивидуальных особенностей (помогает занять рабочее место, передвигаться, прочесть и оформить задание, в том числе, записывая под диктовку),

–

письменные задания, а также инструкции по порядку их выполнения оформляются увеличенным шрифтом,

–

специальные учебники, учебные пособия и дидактические материалы (имеющие крупный шрифт или аудиофайлы),

– индивидуально равномерное освещение не менее 300 люкс,

–

при необходимости студенту для выполнения задания предоставляется увеличивающее устройство;

2) для лиц с ограниченными возможностями здоровья по слуху:

–

присутствие ассистента, оказывающий студенту необходимую техническую помощь с учетом индивидуальных особенностей (помогает занять рабочее место, передвигаться, прочесть и оформить задание, в том числе, записывая под диктовку),

–

обеспечивается наличие звукоусиливающей аппаратуры коллективного пользования, при необходимости обучающемуся предоставляется звукоусиливающая аппаратура индивидуального пользования;

– обеспечивается надлежащими звуковыми средствами воспроизведения информации;

3) для лиц с ограниченными возможностями здоровья, имеющих нарушения опорно-двигательного аппарата:

—
письменные задания выполняются на компьютере с использованием специализированного программного обеспечения или диктуются тьютору;
— по желанию студента задания могут выполняться в устной форме.

